

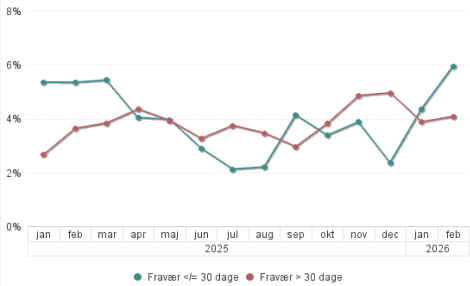
Sygefravær, Socialområdet

Sygefravær	Arbejds- kade	Delvist syg	Nedsat tjeneste	Sygdom
Fravær i pct (Jan - Feb 2026)	0,33%	0,03%	0,59%	8,17%
Fravær i pct (2025)	0,12%	0,04%	0,54%	6,82%

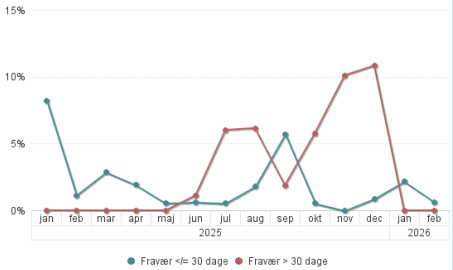
	Gns. antal medarbejdere	2026 jan	2026 feb
Fælles administration og stab børne- og familieområdet og socialområdet	9	2,18%	0,66%
Myndighedsafd voksen	19,5	3,51%	3,32%
Område - Grenaa	98	11,03%	11,65%
Område Ørsted,Auning,Allingåbro	90	8,53%	10,11%
Område Ørum	54	5,53%	10,58%
Socialpsykiatri og rusmiddel	79,5	8,32%	10,38%

	Gns. antal medarbejdere	2025 jan	2025 feb	2025 mar	2025 apr	2025 maj	2025 jun	2025 jul	2025 aug	2025 sep	2025 okt	2025 nov	2025 dec
Fælles administration og stab børne- og familieområdet og socialområdet	17,6	8,25%	1,14%	2,87%	1,92%	0,55%	1,77%	6,56%	7,97%	7,61%	6,33%	10,11%	11,74%
Myndighedsafd voksen	16,8	8,01%	11,79%	5,01%	5,38%	7,46%	0,00%	0,00%	0,31%	1,55%	0,28%	1,08%	1,67%
Område - Grenaa	97,8	6,99%	6,89%	6,12%	5,02%	6,50%	4,51%	4,04%	3,25%	6,59%	8,60%	12,36%	9,83%
Område Ørsted,Auning,Allingåbro	95,7	11,92%	10,18%	12,83%	11,06%	7,68%	6,24%	8,22%	9,56%	7,53%	7,04%	9,00%	7,26%
Område Ørum	54,8	3,37%	9,02%	10,59%	8,78%	11,72%	11,57%	7,35%	4,58%	6,11%	6,78%	4,65%	5,11%
Socialpsykiatri og rusmiddel	83,4	7,73%	11,38%	10,62%	11,37%	8,84%	6,55%	5,42%	5,27%	9,11%	7,83%	8,89%	6,84%

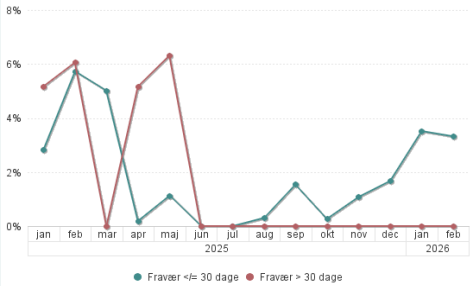
Fravær for hele Socialområdet



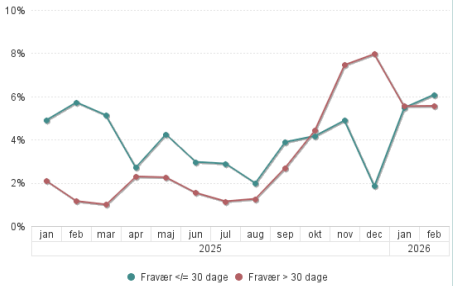
Fravær for Fælles administration og stab børne- og familieområdet og socialområdet



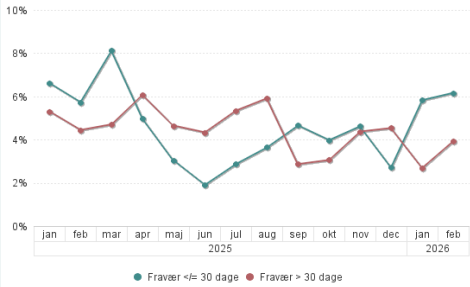
Fravær for Myndighedsafd voksen



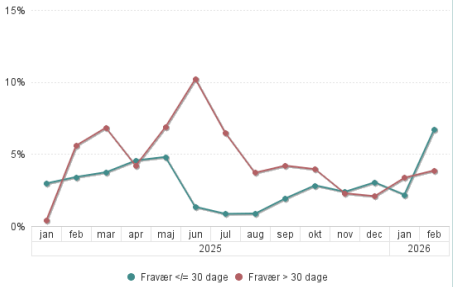
Fravær for Område - Grenaa



Fravær for Område Ørsted,Auning,Allingåbro



Fravær for Område Ørum



Fravær for Socialpsykiatri og rusmiddel

